

ホレイポッパー

プッシュボタン式 品番SP-510

この商品は保冷専用ポッパーとして開発されたものです。

保冷効力：16.5度以下(6時間)
保冷効力は、室温20℃において製品に4℃の冷水を満たし、その製品のふたをして6時間置いた後の冷水温度です。

⚠ 注意(ちゅうい)

- 開封時、目を近づけないでください。ストローが飛び出します。
- 熱湯を入れ、ストローで吸わないでください。火傷をすることがあります。
- 冷凍庫等で凍らせないでください。
- 食器洗浄機及び食器乾燥機での使用はお避けください。
- アルカリ性洗剤またはオレンジ系洗剤は図柄剥離、変色する可能性がありますのでご使用はお避け下さい。

◎使用する前に

- 必ず中に入っている脱臭剤を取り出してからお使いください。また脱臭剤は、やし殻活性炭ですから、万一いれたままご使用になっても無害ですが飲食用ではありません。
- 煮沸はしないでください。熱湯を使用するとストローが変形しますので避けてください。
- 中性洗剤等で洗った場合は洗剤の臭いがなくなるまでよく水洗いしてください。水洗いが不十分ですと飲物に洗剤の臭いが移る場合があります。
- 着色料の入った飲物を使用した場合は本体内部及びストローに色がつくことがあります。

◎持ち運び時の注意

- ストローカバー及びキャップはしっかり締めて御使用ください。また、キャップ・ストローカバーはプラスチック製です。不適切な使用により、破損することがあります。ご使用の際は落としたり、ぶつかけたりといった大きな衝撃を与えないようお願い致します。又、特にストローカバーには無理な力を加えるなどしないよう、ご注意ください。
- ショルダーヒモを持って振りまわすと遠心力で思わぬ事故のもとになりますのでらんぼうな扱いはやめましょう。

◎使用後のお手入れ、保管は

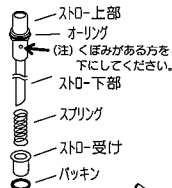
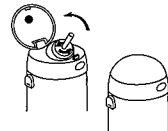
- 臭いや汚れ、カビ等を防ぎ、いつまでも清潔にご使用いただくために、ご使用後は必ずお手入れをしてください。
- 必ず水又はぬるま湯で洗い、よく乾かしてから脱臭剤を入れて保管してください。
(飲み物が残ったままになっていると、くさったり、カビが発生して悪臭の原因になります。)
- 洗うときはスポンジ等でゆっくり洗い本体の口元で手を切ったりしないよう、御注意ください。
- 通常のお手入れは、中性洗剤を御使用ください。
- 塩素系の漂白剤は絶対に使用しないでください。(内部のスプリングがサビます。)
- 汚れがひどい場合は、酸素系漂白剤をぬるま湯に薄めて入れ約30分後に柔らかいスポンジで洗い、十分乾燥させてください。
- ストローのスプリングはステンレスですが、十分乾かさないとサビが出る場合があります。
- プリント部分に油が付いた状態で高温下に放置すると、プリントがはがれることがありますので御注意ください。
- 保管する時は、汚れを落として十分に乾燥させてください。
- ストロー部分は、ふたから取り外すことができます。
- ストローを取り外して洗う際は、部品をなくさないように注意して流水でよく洗ってください。
- 洗浄後は、部品を確認し組立図をご参考の上、ストロー押さえを確実にセットしてください。
- 洗浄の際、ストローカバーとキャップは外さないでください。

◎ストローポッパーの使用上の注意

- 保冷専用です。熱い飲料水に使用されると、吹き出しますので絶対に使用しないでください。
- ソーダ等の炭酸飲料は吹き出しますので、絶対に使用しないでください。
- 冷たい飲物を入れた場合、外気との温度差により外側に結露する場合があります。
- ストローを噛まないでください。(キズが付きストローがでなくなる場合があります。)
- ストローを持ち、回すと、ストローが外れることがありますので、おやめください。
- 商品特性上、ストローカバーが開いた状態でポッパー本体を逆さにするとストロー押えの部分からも内容物が流れ出ます。

◎開栓の時の注意

- ボタンを押すとストローカバーが開きストローが出てきます。
- プッシュボタン式ですので、ストローに手をふれずに使え衛生的です。
- 使用後はストローカバーをカチッと音がするまで閉じてください。

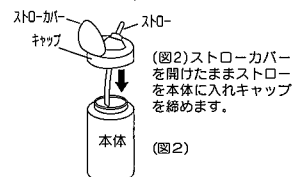


- ストロー部分を洗う場合は、ストローをはずして(図1)キャップ、本体等をぬるま湯でよくすすぎ洗いでください。
- キャップを締める時は、(図2)の様にしてください。

(図1)ストローはストロー押さえによって固定されていますが矢印のように左に回すと取り外せます。その際、スプリングを無くさないようご注意ください。



ショルダーヒモを取りはずす際は、図のようにプラスチック部分を下に下げたからはずしてください。無理にはずすと止め具が破損することがあります



こんな時は

症状	点検箇所	対処方法
水が漏れてくる	パッキンは正しく装着されていますか?	説明書の図を参照いただき、パッキンを正しく装着してください。
	ストローが損傷していませんか?	ストロー飲み口部分に傷があるとストローカバーパッキンと飲み口に隙間が生じ内圧の上昇により内容物が押し出されてくる場合があります。
※ストロー・パッキンは消耗品です。損傷している場合は新しい部品に交換(有償)してください。		
ボタンを押してもストローカバーが開かない	スプリングは正しく装着されていますか?	説明書の図を参照いただき、スプリングを正しく装着してください。
	ストローカバーパッキンは正しく装着されていますか?	説明書の図を参照いただき、パッキンを正しく装着してください。

交換部品のご案内

商品番号	部品名	メーカー希望小売価格
SP510	ストロー-SP	420円(本体価格 400円)
	パッキンセットH	147円(本体価格 140円)
	キャップセットSP	525円(本体価格 500円)
	ショルダーヒモ	210円(本体価格 200円)

※ストロー-SP(ストロー-上・下・ストロー受け・スプリング・ストロー押さえ・オリング・パッキンのセット)

※パッキンセットH(キャップ本体・パッキン・ストローカバー・パッキンのセット)

※キャップセットSP(キャップとストローカバーのセット)

上記交換部品につきましては、お近くのサンリオ商品取扱店におきまして

取り寄せができますのでお問い合わせください。

なお、お電話にてご注文を承ります時は、別途送料はお客のご負担となりますことをあらかじめご了承ください。

交換用部品のキャップセット、ショルダーヒモにつきましては男児用と女児用をそれぞれ1色のご用意になります。お買い上げいただいた商品と同色のご用意ができない場合がございます。ご了承ください。

品質管理には、細心の注意を払っておりますが、万一製品に不具合がございましたら、お買い上げいただきました販売店または、当社までお問い合わせください。

株式会社 サンリオ

〒141-8603 東京都川区大崎1-11-1

03-3779-8148

**取扱説明書となりますので
保管してください。**