

SDS6R ロック付ワンプッシュ ダイレクトボトル 取扱説明書

保冷専用

このたびは、ステンレスボトルをお買い上げいただきまして、まことにありがとうございました。

ご使用前にこの説明書を必ずお読みの上、正しくお使いください。

各部の名前と働き

キャップユニット

ロックバー

キャップ

飲み口パッキン

飲み口

プッシュボタン

フタ

フタパッキン

ワンプッシュで
オープン



キャップロック設計とは
キャップを後ろに倒すと固定
され、飲む際のキャップの戻
りを防ぎます。

ショルダーベルト

おくり

本体

口金

胴部

内びん

底板

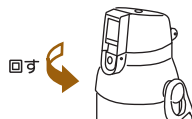
※ご使用前に各部品がそろっていることを確認してください。

※お読みになった後は、必ずいつでも見られるところに保管しておいてください。

ご使用方法

1 キャップユニットを外す

矢印方向へ回して、本体から外します。



2 冷えた飲み物を入れる

飲み物の量は図の位置までにしてください。入れすぎると漏れやあふれの原因となります。



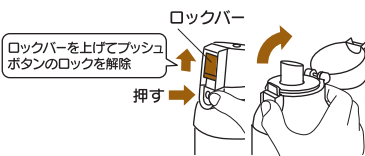
3 キャップユニットを閉める

矢印方向に回して、確実に閉めてください。



4 飲み物を飲む

1. ロックを解除し、プッシュボタンを押すと、キャップが開きます。
2. 飲み口に口をつけ、ゆっくりとかがむけながら、飲みます。



5 飲み終わったら

本体を立てた状態でキャップをしっかり閉じます。

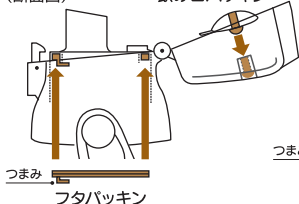
※不注意等によるキャップオープンを防ぐため、ロックバーでプッシュボタンをロックした状態にしておきましょう。



パッキンの取り付け方

(断面図)

飲み口パッキン

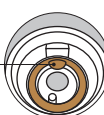


つまみ
フタパッキン



飲み口パッキン

キャップ側の穴の部分に、パッキン側の凸部分を押し込みます。※飲み口パッキン図を参照し、パッキンの向きをキャップ側の▲に合わせてはめてください。



フタパッキン

つまみの凸部分を手前にして、フタ内側の溝全周にわたって、はめ込んでください。取り付け後は、指でまんべんなく押さえ、パッキンが浮いていない事をお確かめください。

パッキンの取り付けの際は、向きにご注意ください。取り付ける向きを間違えると、液漏れの恐れがあります。

- 飲み物の保冷以外にご使用しないでください。
- 飲み物の変質・変色、製品の故障や汚れを防ぐために下記事項をお守りください。

熱いものは入れないでください。



※内圧が上がり、キャップユニットがはずれたり、飲み物が漏れたりする恐れがあります。
※熱い飲み物が直接口内に入るため、やけどの原因になります。

次の物は絶対に入れないでください

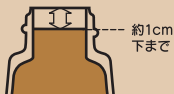
- ドライアイス、炭酸飲料水等（内圧が上がり、キャップユニットがはずれたり、内容物が吹き出る等危険です。）
- 牛乳、乳飲料、果汁等（成分が腐敗した場合、ガスが発生し、キャップユニットが破損または飛散する恐れがあります。）
- みそ汁やスープ等、塩分を含んだもの（内びんはステンレスを使用していますが錆びる恐れがあります。）
- 果肉、お茶の葉等（詰まる、漏れる等故障の原因となります。）



ベルトを首にかけてふざけたり、乱暴に遊ばないでください。窒息などの危険性があります。



飲み物の量は図の位置までにしてください。



入れすぎますと、キャップユニットを閉める際に飲み物があふれることがあります。

ストーブやコンロなど火のそばに近づけないでください。



変形や変色の原因となります。

本体のつけ置き洗い、丸洗いはしないでください。



本体内部に水が入り、サビが発生したり、他の物を汚したりします。

落としたり、ぶつけたり、強い衝撃を与えないでください。



表面がへこみ、保冷性能が低下することがあります。

2つのパッキンが正しく取り付けられている事をお確かめの上、確実に閉めてください。



漏れの原因になります。

やけどや他の物を汚す原因となります。

絶対にしないでください。

- 自動食器洗浄機・食器乾燥機は絶対に使用しないでください。(変形、水漏れ、又は破損の原因となります。)
- 運転しながらのご使用は危険ですので、おやめください。
- 本体、キャップユニットは煮沸しないでください。(変形し、漏れなどの原因となります。)
- 改造、分解、修理はしないでください。(故障や事故の原因となります。)
- ショルダーベルトを持って振り回したり、強く引っばったりしないでください。
- ショルダーベルトを使用したままでの運動はお止めください。
また、遊具等での遊びもお止めください。(体にからまって締め付けや重大なけがの原因になり非常に危険です。)

ご注意とお願い

塩素系漂白剤、シンナー、ベンジン、金属タワシ、みがき粉、クレンザー等は使わないでください。



キズがついたり、サビや故障の原因となります。

大きな氷を入れる場合は押し込まず、小さくして入れてください。



キズや漏れの原因となります。

バッグなどに入れる際は、万一の漏れを防ぐために本体を縦置きにしてください。

また、製品と貴重品(携帯電話・カメラ等)を一緒に入れないでください。



- お茶を入れて長時間保冷した場合、お茶の色や風味が変わることがあります。これはお茶の成分が時間とともに変化するためのもので、人体に害はありません。
※お早めにお召し上がりください。
- 内容物を長時間保存しないでください。(変質や腐敗のおそれがあります。)
- 製品の構造上、温度が高いときにフタに水滴が付く(結露する)ことがありますのでご注意ください。

お手入れ方法

ご使用後は、いつまでも清潔にご使用いただくために、必ずお手入れください。

本体

- ①汚れがひどい場合は、湯で薄めた食器用中性洗剤を柔らかい布に含ませ固く絞り、汚れを拭き取ってください。(アルカリ性洗剤又はオレンジオイル系洗剤は使用しないでください。)
- ②乾いた布で充分に拭いてください。
- ③本体のまる洗い、つけ置き洗い等は絶対にしないでください。本体内部に水が入り、サビ等の原因になります。

※注意：絶対に自動食器洗浄機、食器乾燥機は使用しないでください。

※煮沸もしないでください。

内びん

- ①ご使用ごとに柔らかいスポンジできれいに洗い、充分乾燥させてください。
 - ②ステンレスを使用していますが、水質や不純物などにより、サビのような赤い斑点ができることがあります。このような場合は10%ほどのお酢を加えたお湯を入れ約30分後、柔らかいブラシで内面をきれいに洗った後、充分にゆすいでください。
- ※保管するときは、汚れを落として充分乾燥させてください。

キャップユニット

- ①ご使用ごとに柔らかいスポンジできれいに洗い、充分乾燥させてください。
 - ②お手入れ後は2つのパッキンが正しく取り付けられていることを確かめください。
- ※注意：絶対に自動食器洗浄機、食器乾燥機は使用しないでください。
- ※煮沸もしないでください。(変形し、漏れなど故障の原因になります。)

ショルダーベルト

- ①水またはぬるま湯で軽く手洗いし、充分乾燥させてください。
- ※洗濯機での丸洗いは絶対にしないでください。

仕 様

品質表示	
品名	ステンレス製ダイレクトボトル(保冷専用)
実容量	0.6 リットル
保冷効力	8度以下(6時間) ※
材料の種類	内びん ステンレス鋼 胴部 ステンレス鋼 (アクリル樹脂塗装) 口がね ステンレス鋼 キャップ メタクリル樹脂 / ABS 樹脂 フタ ポリプロピレン パッキン シリコン樹脂 底板 エラストマー

※)保冷効力とは、室温 20 度±2 度において製品に 4 度以下の水を本体口元より約 1 cm 下の位置まで満たし、その温度が 4 度になったときからキャップユニットを付けた状態で 6 時間放置した場合におけるその水の温度です。

こんなときは

次の項目について点検をおこなってください。いずれの場合にもあてはまらない場合は、お買い上げの販売店へご相談ください。

症 状	点検するところ	処 置
飲み物が漏れた	キャップ、フタがきっちりと閉まっていますか。	確実に閉めてご使用ください。
	飲み物を入れすぎていませんか。	規定の量まで入れてください。
	パッキンが正しく取り付けられていますか。	正しく取り付けてください。
	キャップユニットやパッキンが消耗していませんか。	部品をご購入の上、交換してください。
本体内側が変色した	サビのような赤い斑点がみえませんか。	水に含まれる鉄分が付着しております。食酢を10%程度入れたぬるま湯を入れ約30分後に良く洗ってください。
	ザラザラしたものではないですか。	水に含まれるカルシウム等が付着しております。クエン酸を10%程度入れたぬるま湯を入れ、キャップユニットを取り付けずに約3時間後に良く洗ってください。
保冷が効かない	十分に冷たい飲み物を入れてありますか。	冷たい飲み物を入れてください。また、あらかじめ本体内びんを予冷しておくとお効果的です。
	飲み物の量が少なくないですか。	氷や飲み物の量を多くすると効果的です。
異臭がする	内容物を長時間入れたままにしていますか。	ご使用後はきれいに洗い充分乾燥させてください。

交 換 部 品

品番	部品名	メーカー希望小売価格
SDS6R	キャップユニット	630円 (本体価格600円)
	フタパッキン	189円 (本体価格180円)
	飲み口パッキン	189円 (本体価格180円)
	ショルダーヒモ	262円 (本体価格250円)

- 交換用部品のキャップユニット、ショルダーヒモにつきましては1色のご用意になります。
- 上記交換部品につきましては、お近くのサンリオ商品取扱店におきましてもお取寄せができますのでお問い合わせください。
なお、お電話にてご注文を承ります時は別途送料はお客様の負担となりますことをあらかじめご了承ください。
- 品質管理には細心の注意を払っておりますが、万一製品に不具合がございましたら、お買いあげいただきました販売店または、当社までお問い合わせください。

発売元 株式会社 サンリオ 東京都品川区大崎 1-11-1

商品に関するお問い合わせ先 TEL (03) 3779-8148 受付時間: 10時~17時、土日祝日を除く